


Gemüsepommes



Ihr braucht für
4 Portionen:



1




Stelle alles bereit.

2




Wasche das Gemüse.
Lass es im Sieb abtropfen.

3




Schneide die nicht
essbaren Teile ab.

4




Wenn nötig –
schäle das Gemüse.

5



Schneide das Gemüse klein.

6




Richte alles appetitlich an.

7



Lasse einen Freund
blind probieren.



Tipp:

Die Pommes
schmecken prima
zum Abendessen
und zwischendurch.
Überrasche deine
Familie damit.